



DOM LoQ® Konfigurationsformular Nr.:



(Pro Ausführung ist ein Erfassungsformular auszufüllen – Mehrfachantworten sind nicht möglich!)

Kunde: _____

Kundennummer: _____

Projekt: _____




Stückzahl: (Minimumbestellmenge bei Sonderausführungen = 500 Stück)

Systemfamilie: EniQ DOM Tapkey

Ereignisabschaltung JA: SF-1
 Privacy Protection (PP) SF-2

Version:

CAM CAM-Short body Square UltraTrack (UT)












Knaufausführung: DOM-Rund 1 

DOM-Slim 1 

Kundenversion
 Projektnummer: _____

Farbe Knaufeinsatz:

<input type="checkbox"/> Rot (FM 034) 	<input type="checkbox"/> Blau (FM 030) 	<input type="checkbox"/> Grün (FM 033) 
<input type="checkbox"/> Gelb (FM 031) 	<input type="checkbox"/> Grau (FM 048) 	<input type="checkbox"/> Pink (FM 130) 
<input type="checkbox"/> Weiß (FM 036) 		

Kundenversion Farbcode: _____

Farbeinsatz montiert: Ja Nein (= Lieferung ohne Farbeinsatz)



DOM LoQ® Konfigurationsformular Nr.: _____



(Pro Ausführung ist ein Erfassungsformular auszufüllen – Mehrfachantworten sind nicht möglich!)

Logoausführung:

DOM / DOM Tapkey
(Wird automatisch durch die Systemfamilie zugeordnet)



Neutral



Nummerierung Variante 1
3-stellig mit/ohne vorgestellter „0“



Nummerierung Variante 2
4-stellig mit/ohne vorgestellter „0“



Nummerierung Variante 3
4-stellig mit/ohne vorgestellter „0“
Mit DOM Logo



Nummernbereich von _____ bis _____

Kundenversion - Projektnr.: _____

Logo montiert:

Nein

Ja / Ausrichtung:

Unten



Oben



Rechts



Links





DOM LoQ[®] Konfigurationsformular Nr.: _____



(Pro Ausführung ist ein Erfassungsformular auszufüllen – Mehrfachantworten sind nicht möglich!)

CAM Spezifikation: (wird bei Square- und UT-Version nicht benötigt)

<input checked="" type="checkbox"/>	Ausführung	A	B	C	E	H	Artikel-Nr.:
	131100-1	20	--	--	2,5	--	129895011
	131100-1	25	--	--	2,5	--	130061011
	131100-1	30	--	--	2,5	--	130076011
	131100-1	35	--	--	2,5	--	129336011
	131100-1	40	--	--	2,5	--	130004011
	131100-1	50	--	--	2,5	--	130017011
	131100-3	20	--	2	2,5	10	131300011
	131100-3	20	--	4	2,5	10	131301011
	131100-3	20	--	6	2,5	10	131302011
	131100-3	20	--	8	2,5	10	131303011
	131100-3	25	--	2	2,5	10	130072011
	131100-3	25	--	4	2,5	10	131304011
	131100-3	25	--	6	2,5	10	131305011
	131100-3	25	--	8	2,5	10	131306011
	131100-3	30	--	2	2,5	10	131307011
	131100-3	30	--	4	2,5	10	131308011
	131100-3	30	--	6	2,5	10	131309011
	131100-3	30	--	8	2,5	10	131310011
	131100-3	35	--	2	2,5	11	130182011
	131100-3	35	--	4	2,5	10	131311011
	131100-3	35	--	6	2,5	10	131312011
	131100-3	35	--	8	2,5	10	131313011
	131100-3	40	--	2	2,5	10	129300011
	131100-3	40	--	4	2,5	10	131314011
	131100-3	40	--	6	2,5	11	129345011
	131100-3	40	--	8	2,5	10	131315011
	131100-3	50	--	5,5	2,5	11	129324011

01
02
03
04
05
06
07
08
09
10
11
12
13
14
15
16
17
18
19
20
21
22
23
24
25
26
27



Andere Hebelausführungen nur auf Anfrage!



Square Spezifikation: (wird bei CAM- und UT-Version nicht benötigt)

Vierkant 7mm



Vierkantadapter „Ojmar“



Vierkantadapter „HÄFELE“



Vierkantadapter „No-Name“



Sonder-Vierkantadapter _____

Verpackung:

Industrieverpackung - Max. 16 Geräte in einem Karton
(Alle Zubehörteile separat beiliegend)

Einzelverpackung – Nur Optional auf Wunsch
(1 Gerät und Zubehör in einem Karton)

(Ab einer Bestellmenge/Stückzahl \geq 5 wird typischerweise die Industrieverpackung konfiguriert)

Sonstige Vermerke:

Datum: _____

Aussteller: _____