



# DOM LoQ® Konfigurationsformular Nr.:



(Pro Ausführung ist ein Erfassungsformular auszufüllen – Mehrfachantworten sind nicht möglich!)

Kunde: \_\_\_\_\_  
Kundennummer: \_\_\_\_\_  
Projekt: \_\_\_\_\_


Stückzahl:  (Minimumbestellmenge bei Sonderausführungen = 500 Stück)


Systemfamilie:  EniQ  DOM Tapkey


Ereignisabschaltung JA:  SF-1  
 SF-2  
 Privacy Protection (PP)



Version:

CAM  Square  UltraTrack (UT)








  
CAM

  
Square

  
UT

Knaufausführung:  DOM-Rund 1   
 DOM-Slim 1   
 Kundenversion  
 Projektnummer: \_\_\_\_\_

Farbe Knaufeinsatz:

<input type="checkbox"/> Rot (FM 034) 	<input type="checkbox"/> Blau (FM 030) 	<input type="checkbox"/> Grün (FM 033) 
<input type="checkbox"/> Gelb (FM 031) 	<input type="checkbox"/> Grau (FM 048) 	<input type="checkbox"/> Pink (FM 130) 
<input type="checkbox"/> Weiß (FM 036) 		

Kundenversion      Farbcode: \_\_\_\_\_

Farbeinsatz montiert:  Ja  Nein (= Lieferung ohne Farbeinsatz)



# DOM LoQ® Konfigurationsformular Nr.: \_\_\_\_\_



(Pro Ausführung ist ein Erfassungsformular auszufüllen – Mehrfachantworten sind nicht möglich!)

## Logoausführung:

DOM / DOM Tapkey  
(Wird automatisch durch die Systemfamilie zugeordnet)



Neutral



Kundenversion

Projektnummer: \_\_\_\_\_

## Logo montiert:

Nein

Ja / Ausrichtung:

Unten



Oben



Rechts



Links






# DOM LoQ<sup>®</sup> Konfigurationsformular Nr.: -----



(Pro Ausführung ist ein Erfassungsformular auszufüllen – Mehrfachantworten sind nicht möglich!)

## CAM Spezifikation: (wird bei Square- und UT-Version nicht benötigt)

<input checked="" type="checkbox"/>	Ausführung	A	B	C	E	H	Artikel-Nr.:
	131100-1	20	--	--	2,5	--	129895011
	131100-1	25	--	--	2,5	--	130061011
	131100-1	30	--	--	2,5	--	130076011
	131100-1	35	--	--	2,5	--	129336011
	131100-1	40	--	--	2,5	--	130004011
	131100-1	50	--	--	2,5	--	130017011
	131100-3	20	--	2	2,5	10	131300011
	131100-3	20	--	4	2,5	10	131301011
	131100-3	20	--	6	2,5	10	131302011
	131100-3	20	--	8	2,5	10	131303011
	131100-3	25	--	2	2,5	10	130072011
	131100-3	25	--	4	2,5	10	131304011
	131100-3	25	--	6	2,5	10	131305011
	131100-3	25	--	8	2,5	10	131306011
	131100-3	30	--	2	2,5	10	131307011
	131100-3	30	--	4	2,5	10	131308011
	131100-3	30	--	6	2,5	10	131309011
	131100-3	30	--	8	2,5	10	131310011
	131100-3	35	--	2	2,5	11	130182011
	131100-3	35	--	4	2,5	10	131311011
	131100-3	35	--	6	2,5	10	131312011
	131100-3	35	--	8	2,5	10	131313011
	131100-3	40	--	2	2,5	10	129300011
	131100-3	40	--	4	2,5	10	131314011
	131100-3	40	--	6	2,5	11	129345011
	131100-3	40	--	8	2,5	10	131315011
	131100-3	50	--	5,5	2,5	11	129324011



Andere Hebelausführungen nur auf Anfrage!



(Pro Ausführung ist ein Erfassungsformular auszufüllen – Mehrfachantworten sind nicht möglich!)

## Square Spezifikation: (wird bei CAM- und UT-Version nicht benötigt)

- Vierkant 7mm (Länge = 54mm)



- Kundenversion

Projektnummer: \_\_\_\_\_

## Verpackung:

- Industrieverpackung - Max. 16 Geräte in einem Karton  
(Alle Zubehörteile separat beiliegend)

- Einzelverpackung – Nur Optional auf Wunsch  
(1 Gerät und Zubehör in einem Karton)

(Ab einer Bestellmenge/Stückzahl  $\geq 5$  wird typischerweise die Industrieverpackung konfiguriert)

## Sonstige Vermerke:

---

---

---

---

Datum: \_\_\_\_\_

Aussteller: \_\_\_\_\_