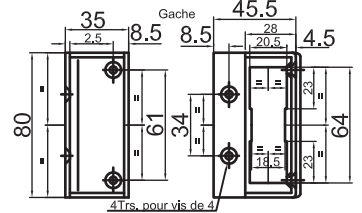
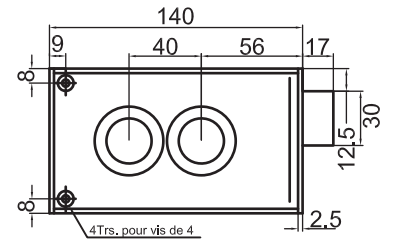
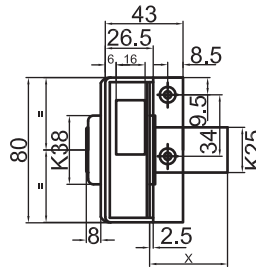


Serrure en applique à 2 cylindres à condamnation mutuelle

Série 36601



Avantages

Cette serrure comporte 2 cylindres ayant chacun leur clé.
 Une des clés est toujours prisonnière lorsque l'autre est libre.
 La clé de manœuvre est prisonnière pêne rentré et libre pêne sorti.
 La seconde clé est donc libre pêne rentré et prisonnière pêne sorti.

Cette serrure est utilisée principalement dans les systèmes d'interverrouillage industriel.

Option: serrure laiton: nous consulter
 Option: clé prisonnière

		Gauche Tirant	Droite Tirant
Pêne dormant		36601GT	36601DT

Caractéristiques

- Course de pêne dormant: 17 mm
- Traitement anticorrosion
- Serrure livrée avec gâche
- Serrure à simple combinaison obligatoirement (côté coffre ou côté foncet)

Accessoires



Cylindres:
 Intérieur: cylindre conique type 64000
 Extérieur: cylindre à embase type 61000

p. 18 - 25