



## DOM Security | Résultats Semestriels 2017



### Métier

---

- Groupe industriel européen indépendant, spécialisé dans les serrures et les systèmes de sécurité
- Conçoit, fabrique
  - Des systèmes de contrôle d'accès mécaniques et électroniques
  - Des serrures pour matériels et équipements
  - Des serrures pour le bâtiment
- Commercialise auprès
  - De distributeurs professionnels
  - De l'industrie
  - En direct pour les grands projets : Prisons, Aéroports,...



## Métier

---

- Une présence forte en Europe
  - 11 sites industriels, dont 5 à l'étranger (Allemagne, Slovénie, Pologne, Hongrie et Espagne)
  - 6 filiales commerciales : Pays-Bas, Suisse, Angleterre, Italie, Tchéquie, Roumanie
  - Un réseau de distributeurs et d'agents commerciaux dans les autres pays en Europe et au grand Export
- 1 576 personnes, dont 1 002 à l'étranger



## Chiffres clés Juin 2017

---

▪ Chiffre d'affaires	89,1 M€
▪ Résultat opérationnel courant	6,4 M€
▪ Résultat net part du Groupe	4,9 M€
▪ CAF	9,2 M€
▪ Excédent financier net	18,5 M€



## Répartition du chiffre d'affaires par destination géographique

- Europe Ouest, 38,9%
- Europe du Nord, 36%
- Europe du Sud, 14%
- Europe Centrale, 6,9%
- Export, 4,2%



DOM | Résultats semestriels 2017

5



## Secteur Europe de l'Ouest

M€	Juin 2016	Juin 2017
Chiffre d'affaires	34,8	37,8
<i>Contribution au consolidé</i>		
Marge brute, en % du CA	66,0%	64,0%
Résultat opérationnel courant	3,2	4,2

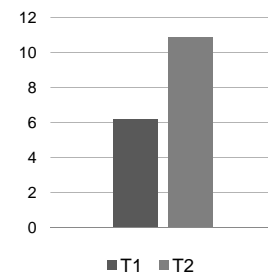
574 collaborateurs

Investissement : 2,1 M€



- Bonne activité sur le premier semestre 2017 (+8,6%)
- Investissement dans un bâtiment en Angleterre (0,9 M€)
- Acquisition par Omnitech Security, pour 180 K€, de 75% du capital de la start-up INVISSYS spécialisée dans les objets connectés dédiés à la sûreté

Variation en % du CA par trimestre 2017/2016




DOM | Résultats semestriels 2017

6



## Secteur Europe de l'Ouest



**Connectons vos objets**

Notre bureau d'étude est en mesure d'équiper, adapter, ou concevoir intégralement vos dispositifs en intégrant la technologie IoT la plus adaptée à vos besoins.

Bluetooth LoRa sigfox

**Nos détecteurs dédiés sûreté**

Capteurs d'ouverture de porte, Détecteurs de Mouvement Infrarouge ou même Barrière Infrarouge existent déjà au sein de notre gamme et sont directement intégrables sur les réseaux LoRa et Sigfox.

OPTEX

**Déployons votre réseau [vraiment] privé LoRa**

Après une étude de couverture radio, nous déployons sur votre site votre propre réseau privé. Et parce qu'il est important qu'aucune donnée ne parte de chez vous, nous déployons aussi un serveur LoRa privé.



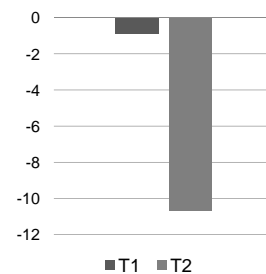
## Secteur Europe du Nord

M€	Juin 2016	Juin 2017
Chiffre d'affaires	32,2	30,4
Contribution au consolidé		
Marge brute, en % du CA	75,3%	75,5%
Résultat opérationnel courant	2,4	0,6

454 collaborateurs Investissement : 1,2 M€

Investissement machines en Allemagne (1,2 M€)

Variation en % du CA par trimestre 2017/2016





## Secteur Europe du Sud

M€	Juin 2016	Juin 2017
Chiffre d'affaires		
<i>Contribution au consolidé</i>	14,4	14,9
Marge brute, en % du CA	58,1%	57,8%
Résultat opérationnel courant	0,3	1,1

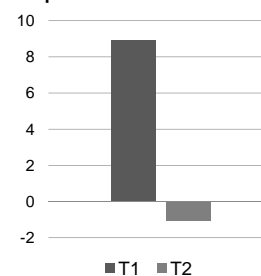
307 collaborateurs

Investissement : 0,7 M€



•Rachat de 2,4 % des minoritaires de la société slovène Dom TITAN (détention au 30/06/2017 de 98,5%)

Variation en % du CA par trimestre 2017/2016



DOM | Résultats semestriels 2017

9



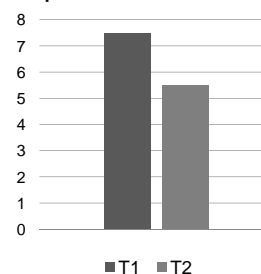
## Secteur Europe Centrale

M€	Juin 2016	Juin 2017
Chiffre d'affaires		
<i>Contribution au consolidé</i>	5,7	6,0
Marge brute, en % du CA	51,5%	49,5%
Résultat opérationnel courant	0,5	0,4

241 collaborateurs

Investissement : 0,4 M€

Variation en % du CA par trimestre 2017/2016



DOM | Résultats semestriels 2017

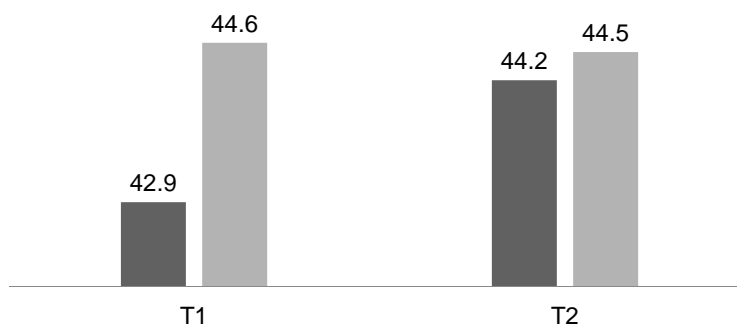
10



## Evolution du chiffre d'affaires

### Chiffre d'affaires par trimestre en M€

■ 2016 ■ 2017



DOM | Résultats semestriels 2017

11



## Données financières consolidées

M€	Juin 2016	Juin 2017
<b>Chiffre d'affaires</b>	<b>87,0</b>	<b>89,1</b>
Marge brute	62,9	64,1
<i>Marge brute, en % du CA</i>	72,2%	71,9%
Charges de personnel	(34,4)	(35,2)
Autres charges	(18,6)	(19,0)
Amortissements	(3,8)	(3,5)
<b>Résultat opérationnel courant</b>	<b>6,0</b>	<b>6,4</b>
<i>Marge opérationnelle Groupe, en % du CA</i>	6,9%	7,1%
Coûts non récurrents	(0,1)	-
<b>Résultat opérationnel</b>	<b>5,9</b>	<b>6,4</b>
Résultat financier	-	(0,1)
IS	(1,2)	(1,4)
<b>Résultat net</b>	<b>4,7</b>	<b>4,9</b>
<i>Dont Minoritaires</i>	0,02	0,01
<b>Part du Groupe</b>	<b>4,7</b>	<b>4,9</b>

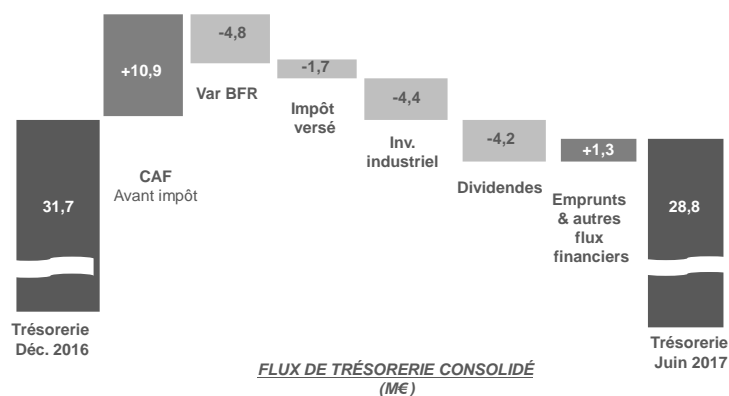
Bonne tenue de la marge brute dans un contexte de hausse des matières premières sur les douze derniers mois (Zamak +35%, Acier +12 %, Laiton +5%)

DOM | Résultats semestriels 2017

12




## Données financières consolidées



DOM | Résultats semestriels 2017 13



## Bilan consolidé simplifié



DOM | Résultats semestriels 2017 14



## Structure financière

M€	Juin 2016	Déc 2016	Juin 2017
Capitaux Propres	81,6	89,5	<b>90,1</b>
Dettes financières Long et Court terme	11,0	9,2	<b>10,6</b>
Trésorerie disponible	22,0	31,9	<b>29,1</b>
Excédent financier net	11,0	22,7	<b>18,5</b>
CAF	8,7	18,2	<b>9,2</b>
Résultat opérationnel courant	6,0	16,6	<b>6,4</b>
Amortissements	(3,8)	(6,6)	<b>(3,6)</b>

Dividendes de 4,2 M€

•Adoption par le Conseil d'Administration de Dom Security du code de conduite anticorruption mis en place par Middenext

DOM | Résultats semestriels 2017 15



## Objectif de chiffres d'affaires 2017



Une ambition de **CA à horizon 2017**  
de l'ordre de **174 M€**

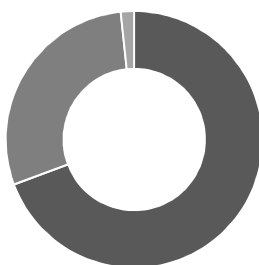
DOM | Résultats semestriels 2017 16





## Cartographie Boursière

- Groupe SFPI, 69,3%
- Public, 29,0%
- Auto-contrôle, 1,7%



- Nombre de titres : 2 443 952
- Code ISIN : FR0000052839
- Marché : Compartiment Euronext C

- Dividendes 2017 1,75 € par action voté à l'AG du 18 mai 2017

PROCHAIN RDV DE COMMUNICATION FINANCIERE : 9 Novembre 2017 (après Bourse)

Chiffre d'affaires du 3<sup>ème</sup> trimestre 2017

DOM | Résultats semestriels 2017

17



## Evolution du cours de Bourse

- Cours au 30/06/2017 : 57,95€ (+14% par rapport au 31/12/2016)



Capitalisation boursière :  
30/06/2017 : 141,6 M€  
27/09/2017 : 150,5 M€

DOM | Résultats semestriels 2017

18