



Résultats semestriels 30 juin 2015

28 Septembre 2015

1



Métier

- Groupe industriel européen indépendant, spécialisé dans les serrures et les systèmes de sécurité
- Conçoit, fabrique et commercialise
 - Des systèmes de contrôle d'accès mécaniques et électroniques
 - Des serrures pour matériels et équipements
 - Des serrures pour le bâtiment
- Une présence forte en Europe
 - 11 sites industriels et commerciaux, dont 6 à l'étranger (Allemagne, Slovaquie, Pologne, Hongrie et Espagne)
 - 7 filiales commerciales: Pays-Bas, Suisse, Angleterre, Italie, Tchéquie, Roumanie, Bulgarie
 - un réseau de distributeurs et d'agents commerciaux dans les autres pays (Russie,...)
- 1.537 personnes, dont 981 à l'étranger, au 30/06/2015

Résultats semestriels juin 2015

2



Chiffres-clés Juin 2015

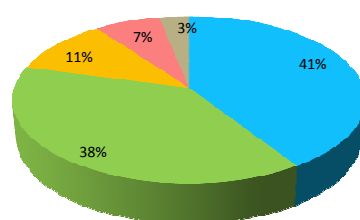
- Chiffre d'affaires : 79,9 M€
- Résultat opérationnel courant : 4,0 M€
- Résultat net part du groupe : 1,7 M€
- CAF : 4,5 M€
- Trésorerie nette positive : 9,4 M€

Résultats semestriels juin 2015

3



Répartition du chiffre d'affaires par destination géographique



■ Europe Ouest ■ Europe Nord
■ Europe Sud ■ Europe Centrale
■ Export

Résultats semestriels juin 2015

4



Faits marquants juin 2015

- Changement de dénomination sociale de SECURIDEV SA en DOM SECURITY (AG 10/06/2015) s'accompagnant pour les filiales opérationnelles, à l'exception de celles de la division commerciale « Projet », de l'intégration du nom DOM en tant que préfixe : DOM-CR, DOM-Titan...
- Hausse des ventes consolidées de 6,2% mais chiffre d'affaires stable à périmètre comparable (sans les deux sociétés acquises au cours des douze derniers mois)
- Baisse de la marge brute (% chiffre d'affaires) : -4,0 pt due
 - À l'intégration de MCM et Omnitech Security
 - Au mauvais semestre de Dom Allemagne qui est en cours de redressement
- Une trésorerie nette positive au 30 juin 2015

Résultats semestriels juin 2015

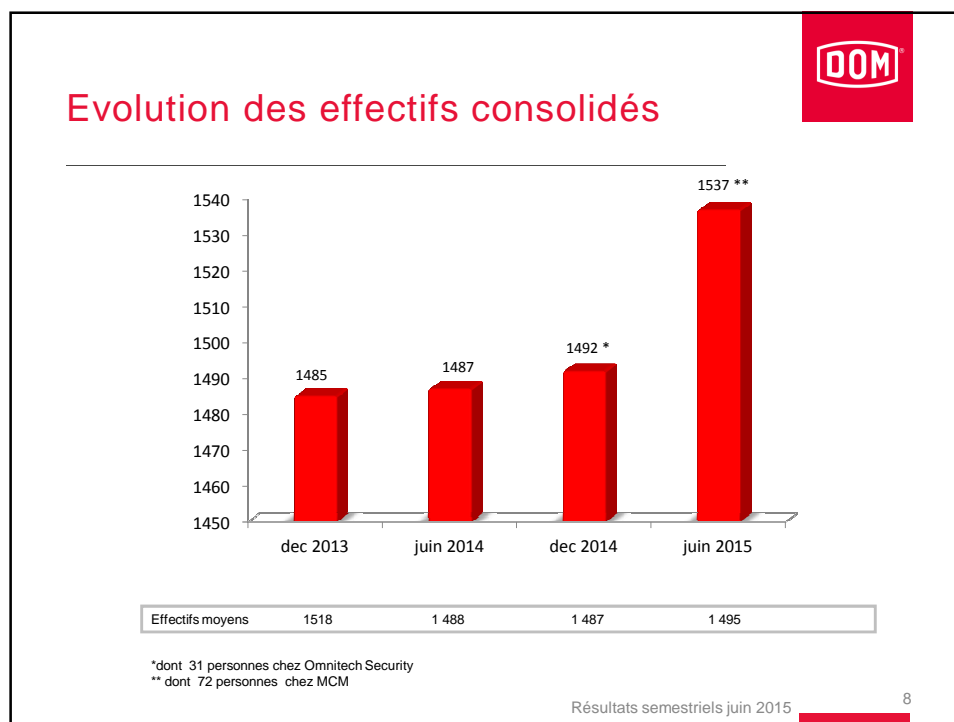
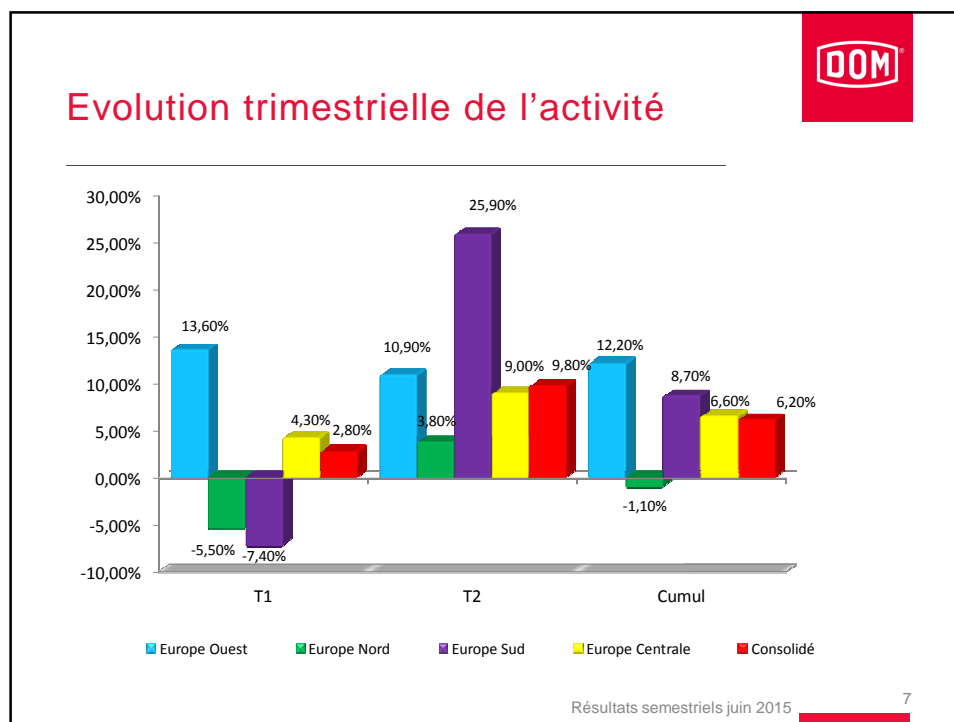
5



Faits marquants juin 2015

- Fin mai 2015, acquisition de la société de droit espagnol MCM (Metalurgica Cerrajera de Mondragon)
 - Acquisition de 97,47% des titres
 - Acteur majeur sur le marché de la serrure espagnole
 - Fabrication et commercialisation de
 - Serrures de bâtiments en applique et à mortaiser, mono et multipoints, pour porte bois, portes blindées et pour menuiserie Aluminium
 - Cylindres à profil ovale et européen d'entrée et moyenne gamme
 - Systèmes d'organigramme mécaniques
 - Serrures électroniques pour l'hôtellerie et le contrôle d'accès
 - Chiffre d'affaires 2014 = 9,2 M€
 - Impact sur les comptes au 30/06/2015
 - Chiffre d'affaires : 1,0 M€
 - Résultat opérationnel : 0,18 M€

Résultats semestriels juin 2015





Information sectorielle

en M€	Chiffre d'affaires <i>contribution au consolidé</i>		Marge brute (*) <i>en % du CA</i>		Résultat Opérationnel Courant (*)	
	juin-14	juin-15	juin-14	juin-15	juin-14	juin-15
Europe de l'Ouest	31,8	35,7	69,5%	65,3%	2,4	2,9
Europe du Nord	29,8	29,4	77,9%	73,5%	1,5	0,3
Europe du Sud	8,7	9,4	52,6%	54,6%	0,6	0,8
Europe Centrale	5,0	5,3	51,1%	51,5%	0,4	0,3

(*) Hors éliminations entre les secteurs opérationnels

Résultats semestriels juin 2015

9



Compte de résultat consolidé

en M€	juin-14	juin-15	Variation
Chiffre d'affaires	75,3	79,9	6,2%
Marge brute	56,3	56,6	0,5%
<i>en % du CA</i>	<i>74,8%</i>	<i>70,8%</i>	
Charges de personnel	-32,9	-33,4	1,5%
Autres charges	-16,5	-16,1	-2,2%
Amortissements	-2,8	-3,0	6,8%
Résultat opérationnel courant	4,1	4,0	-1,3%
<i>en % du CA</i>	<i>5,4%</i>	<i>5,1%</i>	
Résultat opérationnel	3,7	3,0	-18,9%
<i>en % du CA</i>	<i>4,9%</i>	<i>3,8%</i>	
Cout financier net	-1,0	0,0	
Impôts société	-2,3	-1,2	
Résultat net	0,5	1,8	
Résultat net part du Groupe	0,5	1,7	
<i>en % du CA</i>	<i>0,6%</i>	<i>2,2%</i>	

Résultats semestriels juin 2015

10



Bilan consolidé simplifié

en M€	juin-14	déc-14	juin-15
Actifs non courants	69,6	73,0	77,2
Actifs courants	61,8	66,9	76,2
<i>stocks</i>	<i>30,7</i>	<i>32,2</i>	<i>34,6</i>
<i>clients</i>	<i>25,7</i>	<i>26,0</i>	<i>32,4</i>
<i>autres</i>	<i>5,4</i>	<i>8,7</i>	<i>9,2</i>
Disponibilités	26,1	23,2	22,5
TOTAL BILAN	157,4	163,0	175,9
Capitaux propres	77,6	78,3	77,0
Passifs non courants	39,8	43,8	51,0
<i>dettes financières LT</i>	<i>1,3</i>	<i>2,9</i>	<i>10,1</i>
<i>provisions (retraite...)</i>	<i>38,5</i>	<i>40,9</i>	<i>40,9</i>
Passifs courants	40,0	40,9	47,9
<i>dettes financières CT</i>	<i>1,2</i>	<i>2,0</i>	<i>3,0</i>
<i>fournisseurs</i>	<i>15,4</i>	<i>13,1</i>	<i>17,6</i>
<i>autres</i>	<i>23,4</i>	<i>25,8</i>	<i>27,3</i>

Résultats semestriels juin 2015

11



Structure financière

en M€	juin-14	déc-14	juin-15
Capitaux propres	77,6	78,3	77,0
Dettes financières LT + CT	2,5	5,0	13,1
Trésorerie disponible	26,1	23,2	22,5
Trésorerie financière nette	23,6	18,2	9,4
Ratio d'endettement	-	-	-

Résultats semestriels juin 2015

12



Tableau de flux consolidé simplifié

en M€	juin-14	déc-14	juin-15
Autofinancement Brut Opérationnel	8,3	13,3	5,2
Variation du BFR	-5,2	-8,1	0,7
Impôt	-2,6	-3,4	-0,7
Flux lié à l'exploitation (a)	0,5	1,8	5,2
Flux lié à l'investissement (b)	-3,8	-9,9	-10,1
Flux lié au financement (c)	-4,3	-2,6	4,3
Variation de trésorerie (a+b+c)	-7,6	-10,7	-0,6
Trésorerie à l'ouverture	33,5	33,5	22,7
Impact des variations de change	-	-	0,2
trésorerie à la clôture	25,9	22,7	22,2
<i>dont concours bancaires courants</i>	<i>-0,2</i>	<i>-0,5</i>	<i>-0,3</i>
CAF	5,8	9,9	4,5

Résultats semestriels juin 2015

13



Données par action

en €	juin-14	déc-14	juin-15
BPA part du Groupe	0,2	1,2	0,7
CAF par action	2,4	4,1	1,9
Dividende net		1,5	
Nbre d'actions (hors auto-contrôle)	2 387 746	2 387 746	2 387 746

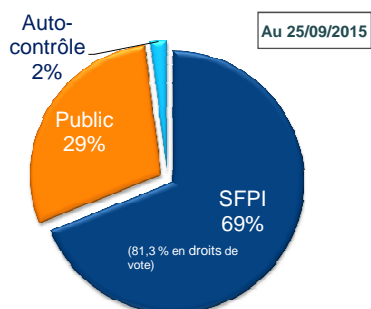
Résultats semestriels juin 2015

14



Actionnariat

- Le capital social : 36.659.280 € composé de 2.443.952 actions de 15 €



- Situation nette au 30/06/2015 : 77,0 M€
- Capitalisation boursière au 30/06/2015 : 80,7 M€

Résultats semestriels juin 2015

15



Cours de Bourse

- Cours au 30/06/2015 : 33,03 € (-4% par rapport au 31/12/2014)
 - Capitalisation boursière au 30/06/2015 : 80,7 M€
 - Capitalisation boursière au 21/09/2015 : 73,0 M€



Résultats semestriels juin 2015

16



Objectifs 2015

- Objectif précédemment annoncé pour 2015 : CA de 155 M€ (hors croissance externe)
- Avec l'acquisition de la société espagnole MCM fin mai 2015, l'objectif 2015 est un chiffre d'affaire supérieur à 160 M€ sur l'exercice