



Résultats annuels 2015

Henri Morel, Président-directeur général

Jean-Bertrand Prot, Directeur général délégué



Groupe SFPI, acteur industriel international et indépendant



Groupe indépendant, créé en 1985, au cœur des enjeux sécuritaires et environnementaux en milieux industriels depuis 30 ans



Groupe bâti par deux actionnaires-entrepreneurs ayant une connaissance intime des environnements industriels



+ 3 800 collaborateurs dont 30% d'effectifs internationaux à fin 2015



Une présence forte en Europe, des implantations commerciales en Asie-Pacifique, Afrique, Amérique du Nord et Amérique du Sud



Cinq pôles opérationnels dans deux environnements industriels décorrélés



Branche d'activité « Bâtiment »



Branche d'activité « Industrie »

MAC

Spécialiste des équipements de la baie et des fermetures pour l'habitat, le commerce et les petites industries
Leader français du store



Eryma

Creation et intégration de solutions de sûreté, contrôle d'accès, périmétrie, télé/videosurveillance



DOM Security
(ex Sécuridev)

Systèmes de sécurité et de serrurerie dédiés aux bâtiments et aux équipements



384 M€ soit 75% du chiffre d'affaires Groupe 2015

MMD

Fabrication de process thermiques
Echangeurs tubulaires et platulaires, stérilisateurs

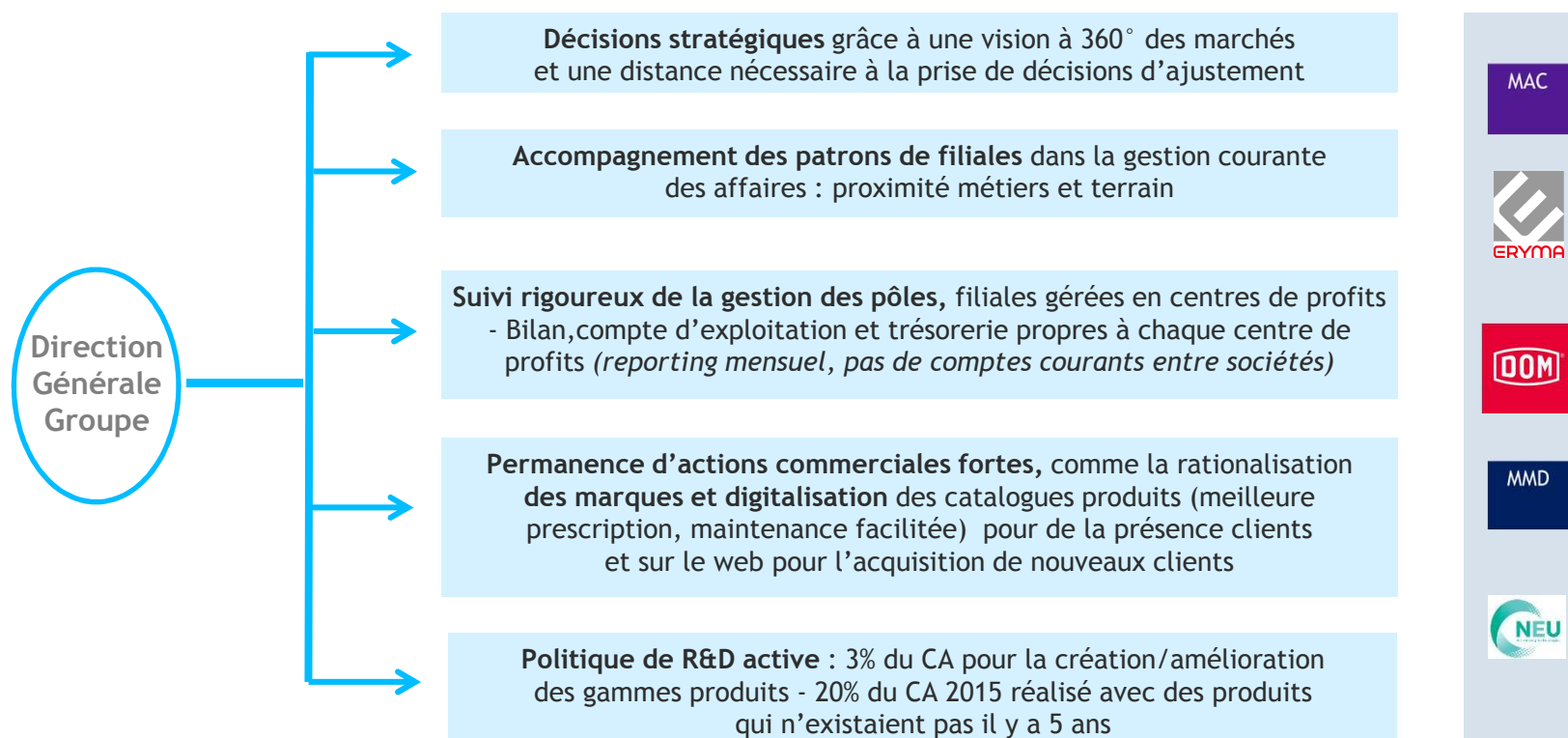


NEU

Leader du traitement de l'air dans les processus industriels
(Transport pneumatique, ventilateurs...)



125 M€ soit 25% du chiffre d'affaires Groupe 2015



➤ Un pilotage rigoureux de la Direction générale : agilité et réactivité

Une cotation en Bourse pour une nouvelle phase de développement du Groupe

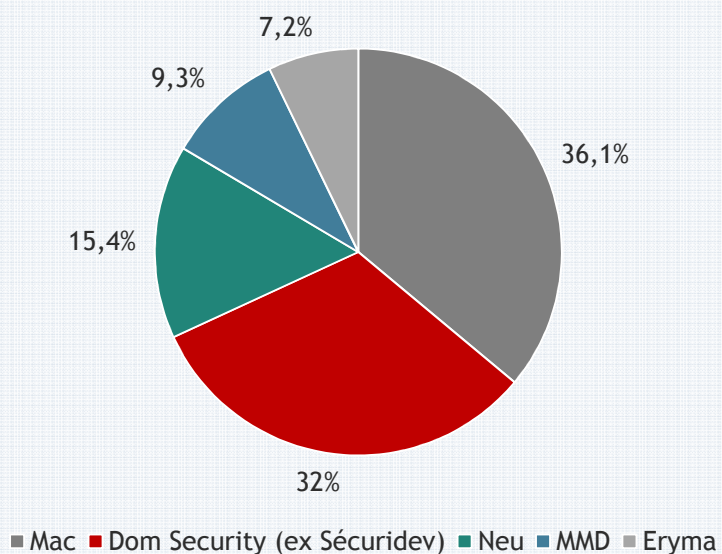


- **Choix financier d'une cotation par fusion absorption de la société SFPI SA par EMME SA vs. IPO**
- **Fusion approuvée par l'AG du 10/11/2015 pour une 1^{ère} cotation des titres le 03/12/2015**
- **Un nouvel acteur industriel coté en Bourse, sur Eurolist B By Euronext Paris**
 - **Constituer un flottant de 15% à 20% via la cession de titres détenus par des actionnaires financiers historiques d'ici la fin d'année 2016**
 - **Stimuler le développement du Groupe par de la croissance organique et externe, jouer un rôle de consolideur en Europe**

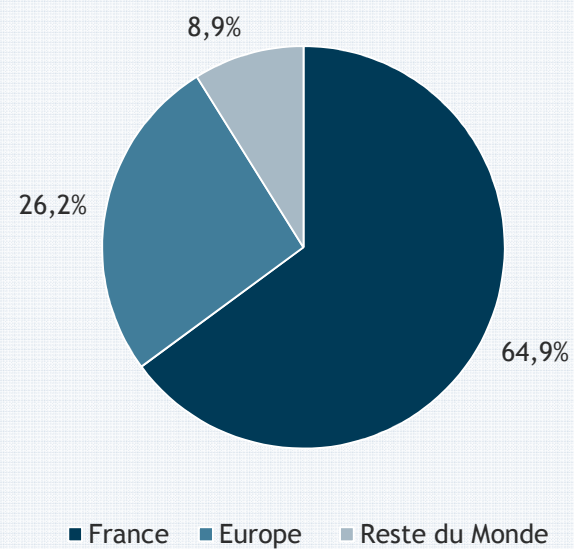
➤ Chiffre d'affaires	509 M€
➤ Résultat opérationnel courant	27,3 M€
➤ Résultat net part du Groupe	6,8 M€
➤ CAF	28,4 M€
➤ Trésorerie nette positive	57,2 M€

- **Hausse du chiffre d'affaires consolidé de +3,5% vs.2014 (492 M€)**
 - Croissance à périmètre constant : +1,2% vs. 2014
 - 35% du CA réalisé hors France (vs. 34% en 2014)

Répartition par pôle du CA 2015



Répartition géographique du CA 2015



M€	2014	2015
Chiffre d'affaires	149,8	163,2
Marge brute, en % du CA	73,4%	70,7%
Résultat opérationnel courant	9,6	12,5
Résultat opérationnel	7,0	10,2

Hausse du chiffre d'affaires :
+ 7,4% acquisition MCM et Omnitech Security
+1,5 % en organique

Baisse de la marge brute en Europe et impact des acquisitions

Cout de restructurations de 2,2 M€ en Allemagne, France et Pologne (50 personnes)



1505 collaborateurs



Investissement : 7,1 M€



FAITS MARQUANTS

- Changements de dénomination sociale de la société cotée SECURIDEV SA en DOM SECURITY SA
- Acquisition d'un acteur majeur de la serrurerie en Espagne : MCM

M€	2014	2015	
Chiffre d'affaires	175,4	183,5	← Forte augmentation du CA en T4 +22%
Marge brute, en % du CA	56,5%	55,2%	← Bien tenue malgré pression sur les prix de vente
Résultat opérationnel courant	2,9	3,9	← Dotations des provisions sur stocks et clients douteux moins fortes que prévues
Résultat opérationnel	0,2	(3,6)	← Dotation de 7,5M€ pour plan social de Franciaflex



1291 collaborateurs



Investissement : 2,5 M€



FAITS MARQUANTS

- Validation par la Direccte du plan social de Franciaflex le 7 avril 2016
- Croissance forte du chiffre d'affaires de France Fermetures à 62 M€ (+19% vs.2014 - 52 M€)

M€	2014	2015	
Chiffre d'affaires	37,8	36,7	← Baisse de 1M€ en travaux neufs en 2015
Marge brute, en % du CA	63,6%	63,3%	
Résultat opérationnel courant	0,6	0,7	
Résultat opérationnel	0,6	0,4	← Coût des restructurations de 0,3 M€



301 collaborateurs



Investissement : 0,1 M€



FAITS MARQUANTS

- Carnet de commandes (Backlog) dans le « neuf » au 31/12/2015 : 10 M€ (+5M€ vs. 31/12/2014)
- Lancement de la ligne de produits Blue Secure

M€	2014	2015
Chiffre d'affaires	75,3	78,2
Marge brute, en % du CA	50,4%	50,6%
Résultat opérationnel courant	4,2	5,1
Résultat opérationnel	4,2	5,1

← Croissance du CA Neu Process de 2,7 M€



370 collaborateurs



Investissement : 0,8 M€



FAITS MARQUANTS

- Démarrage du projet NEU 100 :
 - Faire passer le chiffre d'affaires de 75 M€ à 100 M€ d'ici 2020 (hors croissance externe)
 - Une marque internationale NEU Air Moving Technologies
 - Mutualisation des forces commerciales et services supports
 - Projet NEU Base : digitalisation de l'offre produits et services
 - Création d'une filiale en Indonésie PTE NEU Indonesia



M€	2014	2015
Chiffre d'affaires	53,4	47,2
Marge brute, en % du CA	57,3%	61,3%
Résultat opérationnel courant	6,6	5,1
Résultat opérationnel	6,6	5,1

Baisse de l'activité Pétrole de Spomasz

Forte augmentation de la marge de Spomasz liée à l'augmentation des ventes des produits propres



372 collaborateurs



Investissement : 3,0 M€

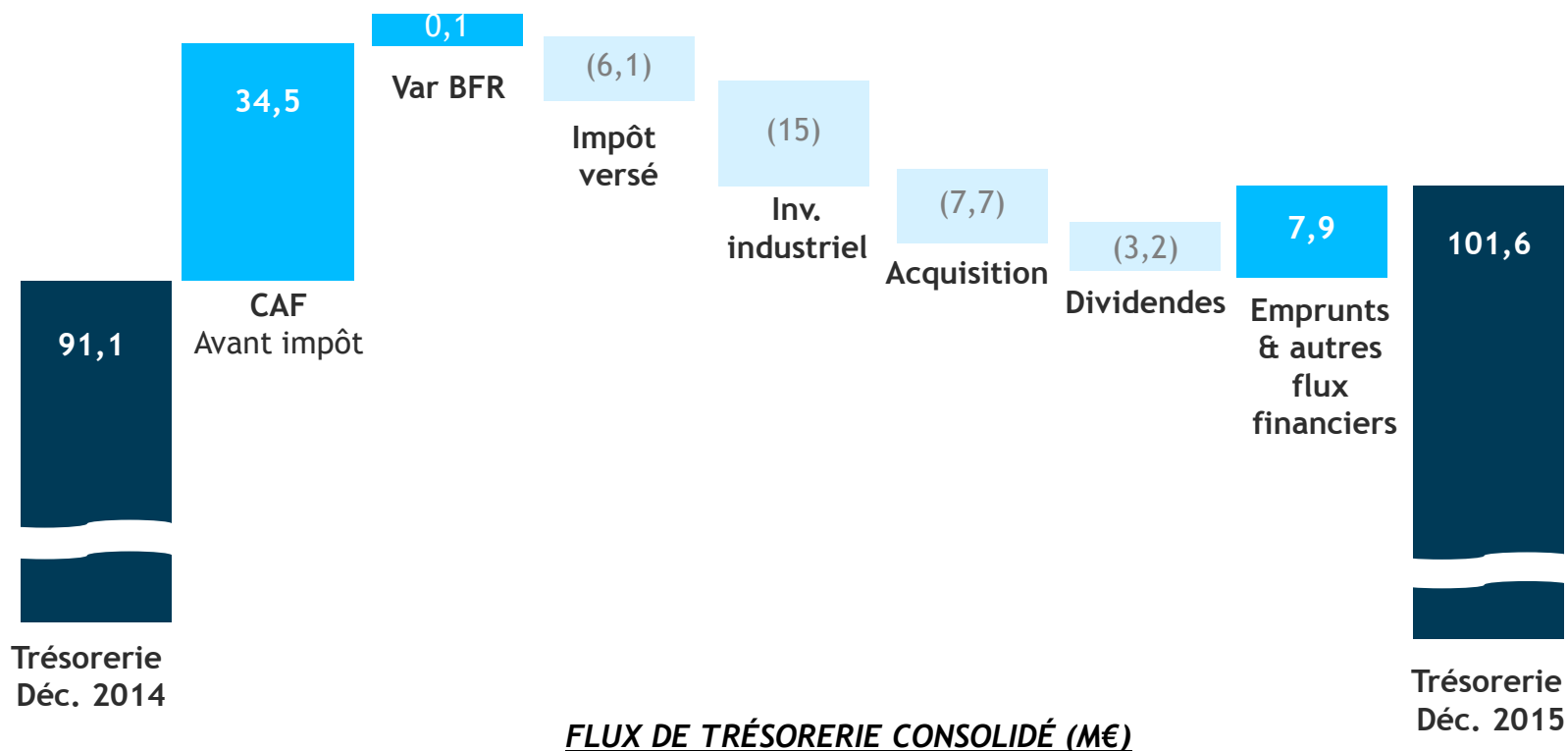


FAITS MARQUANTS

- Construction de nouveaux bâtiments de production chez Barriquand et Steriflow à Roanne
 - Surface étendue de 1500 m²
 - Investissement de 2,2 M€

M€	2014	2015	
Chiffre d'affaires	492	509	
Marge brute	301,8	308,6	Bonne tenue de la marge brute
<i>Marge brute, en % du CA</i>	<i>61,4%</i>	<i>60,6%</i>	
Résultat opérationnel courant	22,5	27,3	Amélioration de 4,8 M€ vs. 2014 et estimés publiés le 28/01/2016, due à : - un T4 très dynamique (DOM & MAC) - une bonne maîtrise des charges opérationnelles
<i>Marge opérationnelle Groupe, en % du CA</i>	<i>4,6%</i>	<i>5,4%</i>	
Coûts non récurrents	(5,2)	(12,3)	Coûts exceptionnels liés à des restructurations dans les pôles MAC (7,5 M€) et DOM (2,2 M€) et aux frais de cotation sur la société mère (2,2 M€)
Résultat opérationnel	17,3	14,9	
Résultat financier	(1,1)	(0,2)	
IS	(6,6)	(5,9)	
Résultat net	9,6	8,8	
<i>Dont Minoritaires</i>	<i>1</i>	<i>2</i>	Minoritaires pôle DOM
Part du Groupe	8,6	6,8	

➤ Renforcement de la trésorerie (+10,5 M€) et forte génération de free cash-flow



M€	2014	2015
Actifs non courants	125,5	131,8
Actifs courants	286	305
<i>Stocks</i>	62,7	64,8
<i>Clients</i>	106	111,6
<i>Autres</i>	26,2	27,1
Disponibilités	91,1	101,6
TOTAL BILAN	411,5	436,9
Capitaux propres	179,3	186,3
Passifs non courants	74,3	87,5
<i>Dettes financières LT</i>	20,1	33,3
<i>Provisions (retraites...)</i>	54,2	54,2
Passifs courants	157,8	163,1
<i>Dettes financières CT</i>	16	11,1
<i>Fournisseurs</i>	57,9	62
<i>Dettes fiscales, sociales et impôts</i>	45,2	49,7
<i>Autres</i>	38,7	40,3

- Renforcement des capitaux propres (+7M€)
- Une assise financière solide pour donner aux entités du Groupe les moyens nécessaires à leur développement (trésorerie nette : 57,2 M€ à fin 2015)

Bilan au 31/12/14

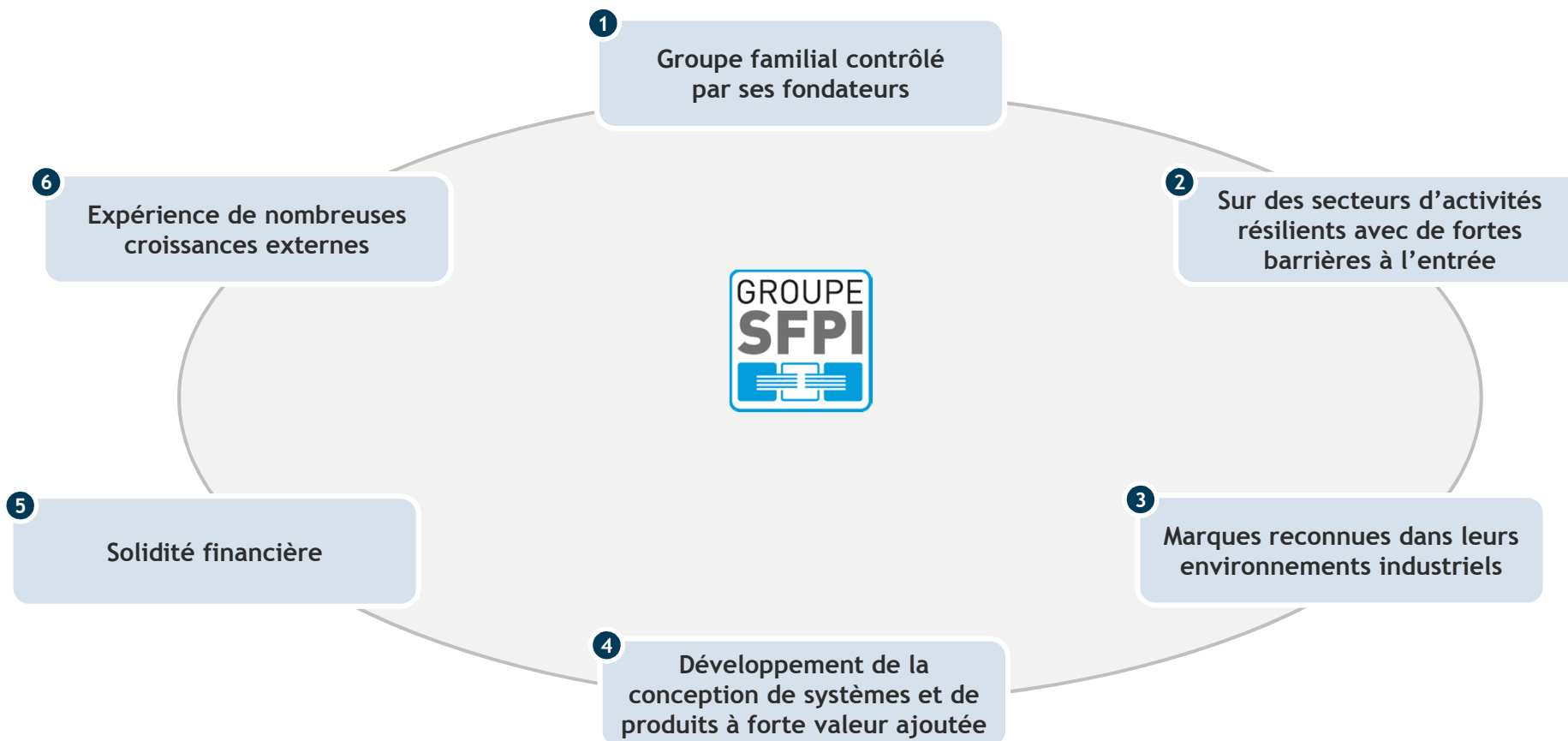
Actif	Passif
Immo 101,9	Capitaux propres 179,3
Autres actifs non courants 23,6	
BFR 53	Passifs non courants 54,2
Trésorerie nette 55	

Bilan au 31/12/15

Actif	Passif
Immo 106,4	Capitaux propres 186,3
Autres actifs non courants 25,5	
BFR 51,5	Passifs non courants 54,3
Trésorerie nette 57,2	



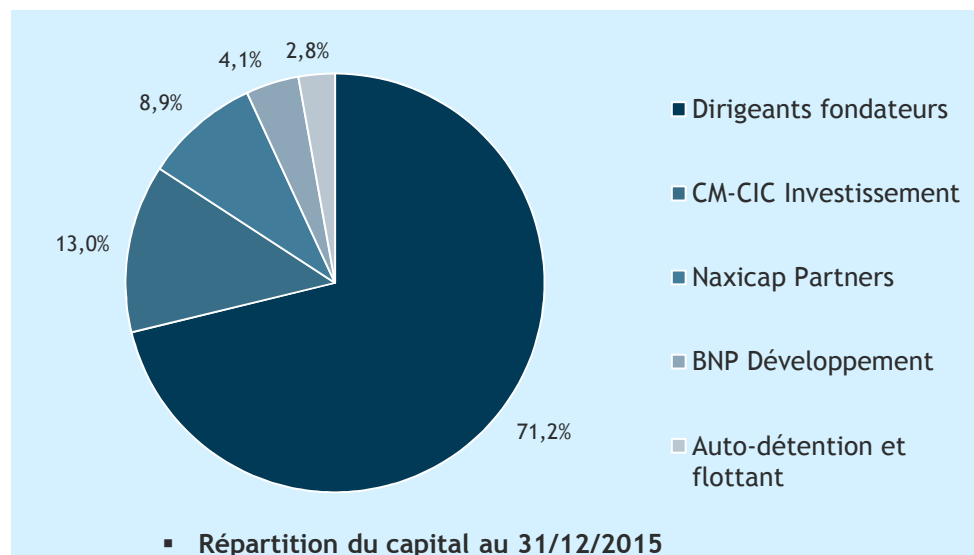
De nombreux atouts, pour un investissement pérenne et durable



- **Accélérer le développement en France et à l'étranger en accompagnant l'ensemble des filiales opérationnelles dans le renforcement de leurs positions :**
 - Par de la croissance organique et de la croissance externe maîtrisée, selon les conditions de marchés, pour l'acquisition de sociétés et l'accroissement du portefeuille produits
 - Par une politique active en matière de Recherche & développement pour proposer des solutions « intelligentes », adaptées aux nouveaux besoins, nouveaux comportements, nouvelles contraintes de sécurité
 - Par l'optimisation de la digitalisation de portefeuilles produits
 - Par l'intégration du développement durable dans le processus d'innovation et la diffusion de best practices en termes de gestion énergétique en milieu industriel



➤ Une ambition de CA à horizon 2016 de l'ordre de 525 M€



- **Nombre de titres : 89 969 862**
- **Code ISIN : FR0004155000**
- **Marché : Compartiment Euronext B**
- **Eligibilité : PEA / PEA PME**

- **Dividende 2016 : proposition de 0,03 € par action à l'AG du 10 juin 2016**

PROCHAIN RDV DE COMMUNICATION FINANCIÈRE : 28 septembre 2016
RESULTATS du 1^{er} SEMESTRE 2016 (APRÈS BOURSE)



Annexes

Master Key systems



Portes anti effraction et blindées



Serrures à encastrer



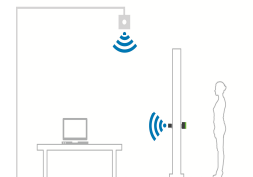
Serrures pour équipements



Systèmes de verrouillage électronique



Contrôles d'accès hautement sécurisés





Poussières , vapeurs, fumées, microbes , déchets... captage, filtration, décontamination



Aspiration, transfert, ventilation, dépoussiérage, récupération



Poudres et granulés... transport pneumatique automatisé d'un process à l'autre




Le ventilateur
pièce maitresse
des systèmes



Intégrateur de solutions de sûreté



Fabricant de systèmes de protection périmétrique



Concepteur de prestations de services à distance



Energies
Sites sensibles -
Nucléaire Solaire -
Eolien - Fossile...



Organismes d'importance vitales (OIV)
Confidentiel - Défense,
para-militaire - Datacenter



Transport et Logistique
Bâtiments industriels



Reproductible et multi-sites
Chaines de boutiques -
Agences bancaires - Food
No Food ...



Etablissements recevant du public
Sièges sociaux - Tertiaires
Hôtels - Casinos - Luxe...



Fenêtres aluminium et PVC



Volets roulants et battants



Stores intérieurs et extérieurs



Volets et portes de garage



Motorisation et automatisation



Refroidissement ou réchauffement d'un liquide ou d'un gaz sans intervention directe, par transfert thermique évitant tout mélange.



Stérilisation et pasteurisation industrielles conception et fabrication d'autoclaves.



Résultats annuels 2015

Henri Morel, Président-directeur général

Jean-Bertrand Prot, Directeur général délégué