




	Modèle	Débits d'air (m <sup>3</sup> /h)	Concentration de poussières MAXI (g/m <sup>3</sup> )	Taux de rejet (mg/m <sup>3</sup> )	Élément filtrant	APPLICATIONS
	<b>Centrale Neumatic® JK</b>	300 600	30	1	Cartouche	Process discontinu filtration poussières
	<b>Neumatic® JK</b>	300 1000	5	1	Cartouche	Process discontinu filtration poussières
	<b>Neumatic® JE</b>	600 4500	1000	5	Poche	Process continu filtration sciures et poussières